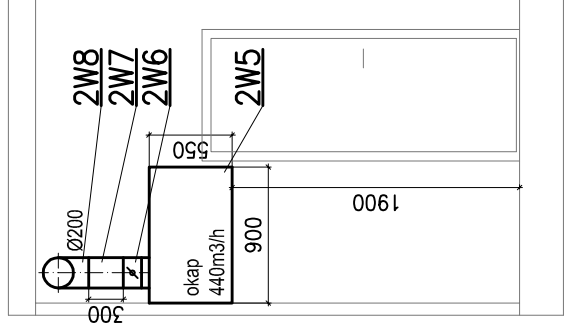
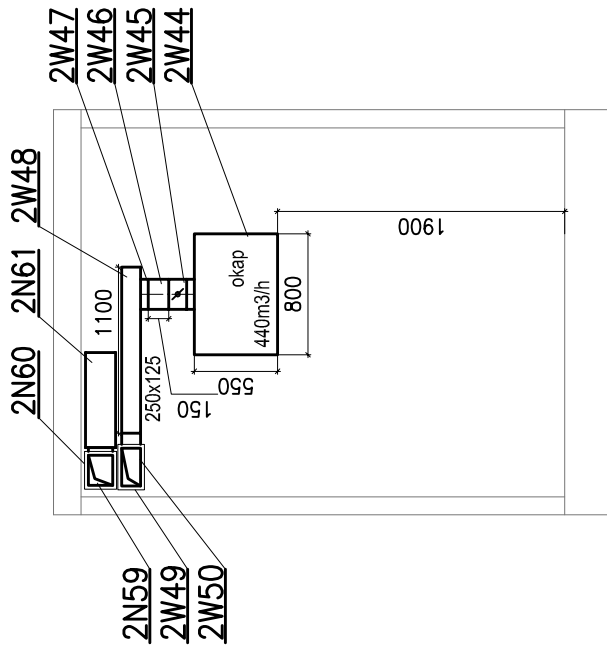
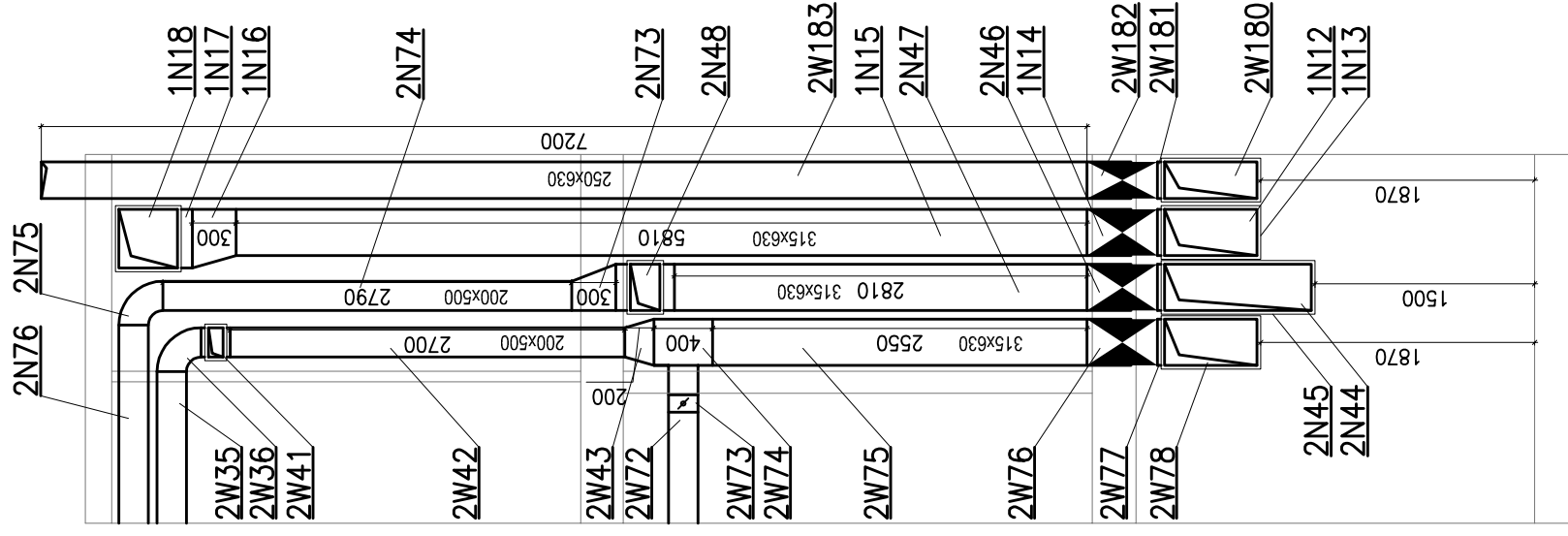
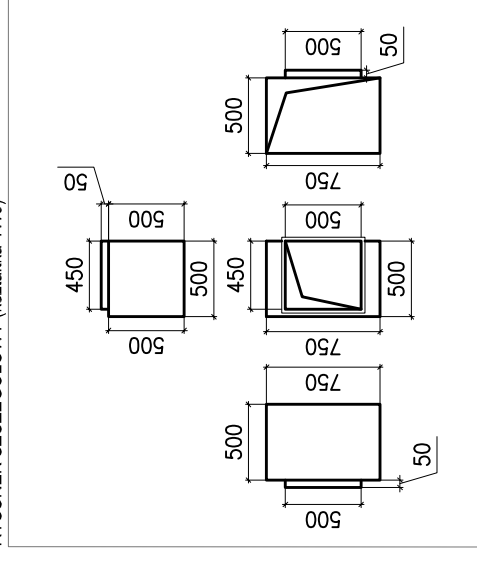


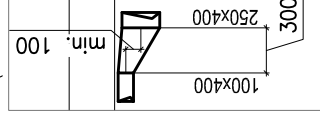
# PRZEKRÓJ J-J PRZEKRÓJ G-G PRZEKRÓJ H-H RYS. SZCZEGÓŁOWY



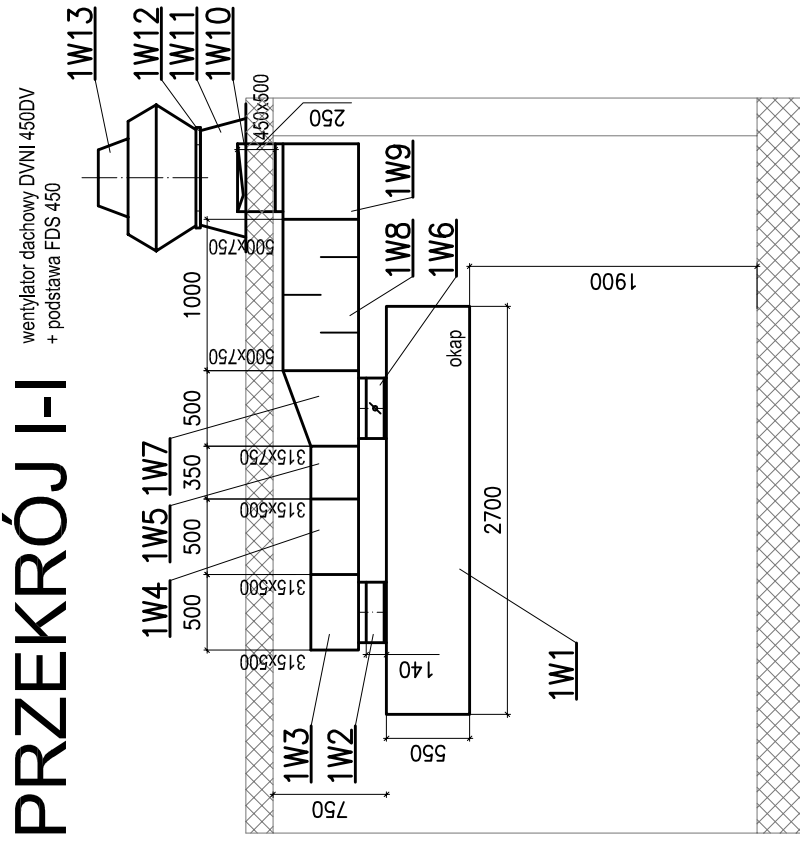
RYSUNEK SZCZEGÓŁOWY (kształtka 1W9)



RYSUNEK SZCZEGÓŁOWY (kształtka 2N28)



## PRZEKRÓJ I-I



**UWAGA:** Kanały i kształtki pionów wentylacyjnych zamawiać po uprzednim sprawdzeniu dostępnego miejsca na budowie.

Zaproponowane w projekcie materiały i urządzenia należy traktować jako przykładowe. Ewentualne inne stosowane rozwiązania, urządzenia, elementy instalacji i materiały powinny posiadać co najmniej równoważne i nie gorsze, istotne parametry techniczne jak urządzenia w projekcie.

**A D** CAD PLAN BIURO PROJEKTOWE  
 MACIEJ DYBAK  
 15-536 BIALYSTOK  
 UL. SŁOWICZA 10  
 TEL. 506 10 90 94  
 PROJEKTOWE CADPLAN.BIALYSTOK@GMAIL.COM  
**PROJEKT BUDOWLANO-WYKONAWCZY**

instalacji wentylacji mechanicznej kuchni z zapleczem podczas remontu pomieszczeń Przedszkola Miejskiego nr 2 położonego na działce nr ewid. gr. 1722 przy ul. Wołodyjowskiego 2 w Wysokiem Mazowieckiem.

INWESTOR:  
 Przedszkole Miejskie nr 2  
 ul. Wołodyjowskiego 2, 18 - 200 Wysokie Mazowieckie

PROJEKTANT:  
 mgr inż. Wojciech Perkowski  
 nr. upr. PDL/004/PWOS/04

SPRAWDZAJĄCY:  
 mgr inż. Marek Matoszek  
 nr. upr. Bk/7891

PRZEKROJE GG-JJ, RYS. SZCZEGÓŁOWE (1W9, 2N28)

SKALA:  
 1:50

NR RYSUNKU:  
 6

DATA:  
 25 listopada 2011 r.