
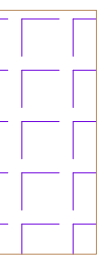


LEGENDA

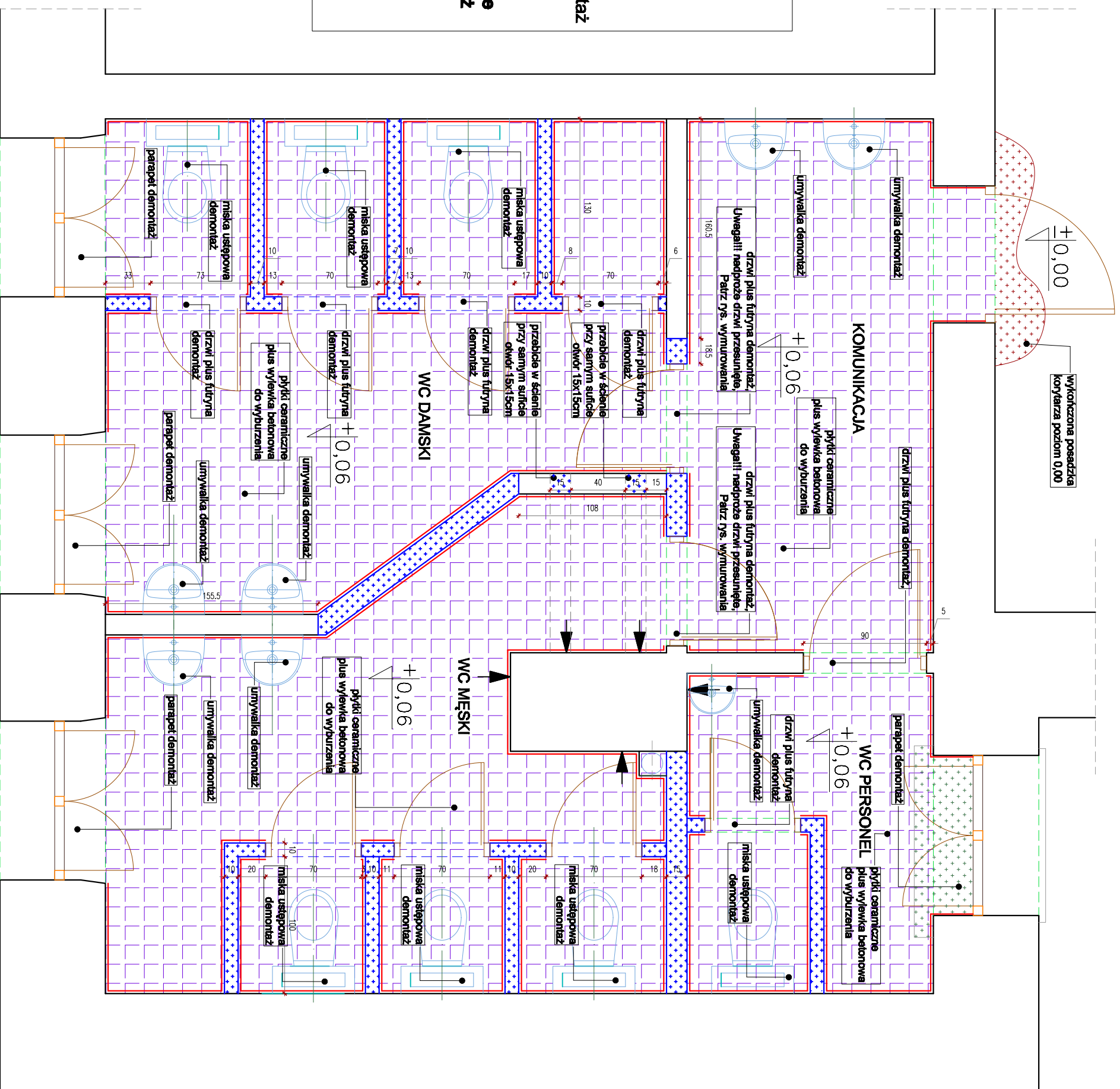


Wyburzenia



posadzka demontaż

płytki ceramiczne
ścienne demontaż



UWAGI:

1. Projekt chroniony prawem autorskim. Nie może być powielony ani udostępniany osobom trzecim bez zgody autora.
2. Poziom 0,00 przyjęto jako wykonczonego poziom posadzki.
3. Projekt należy rozpatrywać łącznie z projektami branżowymi.
4. Każdy wykonawca powinien sprawdzić, czy nie występują kolizje w użytkowaniu poszczególnych przewodów i urządzeń instalacji, oraz czy zachowane są wszystkie wymogane odległości i przesławy. Wszystkie widoczne i ukryte elementy powinny być określone i zaopracowane przed montażem przez inwestora.
5. Nie wolno przyjmować wymiarów ze skali, obowiązują wymiary podane na planie. Wymiarów należy sprawdzić w naturze. W przypadku rozbieżności pomiędzy stonem na budowie a projektem należy się skontaktować z inspektorem nadzoru.
6. Przed zamawianiem materiałów wszystkie wymiary i powierzchnie należy sprawdzić na budowie.
7. Wszystkie materiały i urządzenia użyte do wykonania prac budowlanych muszą posiadać świadectwo dopuszczenia PZH, oraz odpowiadać wymogom ochrony p. poz..
8. Materiały zastosowane do wykonczenia muszą posiadać świadectwo dopuszczenia PZH.
9. Wszystkie prace powinny być prowadzone z należytą starannością oraz stosującymi przepisami BHP i Prawa Budowlanego, przepisami o odpowiedzialności przepisy Prawo Ochrony Środowiska.
10. Po powstaniu rysunków z następną datą rysunki posiadające poprzednią datę TRACA WAŻNOŚĆ.

uwagi:

MIRAGE STUDIO
Autorska Pracownia
Projektowa
Sebastian Rzymki

email: miragestudio@miragestudio.eu
tel: +48 501 440 945
www.miragestudio.eu

autor projektu:
mgr. inż. arch. Sebastian Rzymki

**Projekt aranżacji wnętrza
pomieszczeń WC w Szkole
Podstawowej nr 1 im.
T.Kościuszki w Wysokiem
Mazowieckiem**

SKALA
1:50

DATA
2017-09-16

NR RYS/
6

nazwa plinuzy:
6