Projekt chroniony prawem autorskim - Dz.U.1994 Nr24 poz.83
Wszystkie prawa zastrzeżone / All rights reserved
Projekt, treść oraz załączone opracowania winien być przez posiadacza praw autorskich jest zabezpieczony
Prawa Autorskie dla / Copyright by : Centrum Projektu EKO-INVEST Sp. z o.o.

OZNACZENIE		DZ1		DZ2		DZ3		DZ4	
SCHEMAT		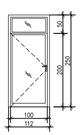		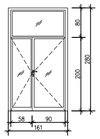		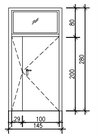		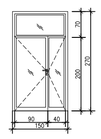	
WYMIARY [cm]	So	112		161		145		150	
	Ho	250		280		280		270	
	S	100		148 (90+58)		129 (100+29)		140 (90+50)	
	H	250 (200+50)		280 (200+80)		200		200	
		L	P	L	P	L	P	L	P
PIWNICA		1	1	1	1	–	1	1	–
ŁĄCZNIE		2		2		1		1	
KONSTRUKCJA		– drzwi aluminiowe, profil "ciepły" dwuskrzydłowe z naświetlem górnym, – szklone szybą zespoloną – wyposażone w dwa zamki i samozamykacz – współczynnik przenikania ciepła U=1,3W/(m2*K);		– drzwi aluminiowe, profil "ciepły" dwuskrzydłowe z naświetlem górnym i bocznym – szklone szybą zespoloną – wyposażone w dwa zamki i samozamykacz – współczynnik przenikania ciepła U=1,3W/(m2*K);		– drzwi aluminiowe pełne, profil "ciepły" dwuskrzydłowe z naświetlem górnym, – szklone szybą zespoloną – wyposażone w dwa zamki i samozamykacz – współczynnik przenikania ciepła U=1,3W/(m2*K);		– drzwi aluminiowe, profil "ciepły" dwuskrzydłowe z naświetlem bocznym i górnym, – szklone szybą zespoloną – wyposażone w dwa zamki i samozamykacz – współczynnik przenikania ciepła U=1,3W/(m2*K);	
KOLOR		RAL 9010 – biały		RAL 9010 – biały		RAL 9010 – biały		RAL 9010 – biały	
UWAGI		–		drzwi 2–skrzydłowe skrzydło czynne 90 cm		drzwi 2–skrzydłowe skrzydło czynne 100 cm		drzwi 2–skrzydłowe skrzydło czynne 90 cm	

DOSTAWCA STOLARKI DRZWIOWEJ, PRZED PRZYSTĄPIENIEM DO REALIZACJI ZAMÓWIENIA, ZOBOWIĄZANY JEST DO SPRAWDZENIA I POBRANIA WYMIARÓW ISTNIEJĄCYCH OTWORÓW W ŚCIANACH BUDYNKU

OZNACZENIE		D1		D2		D3		D4		D5		D6		D7		D8		D9		D10		D11		D12	
SCHEMAT		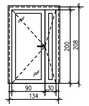		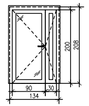		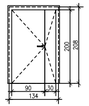		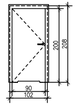		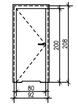		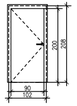		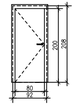		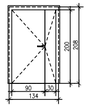		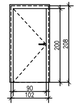		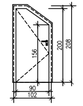		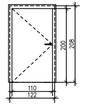		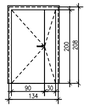	
WYMIARY [cm]	So	134		134		134		102		92		102		92		134		102		102		102		134	
	Ho	208		208		208		208		208		208		208		208		208		208		208		208	
	S	120 (90+30)		120 (90+30)		120 (90+30)		90		80		90		80		120 (90+30)		90		90		110		120 (90+30)	
	H	200		200		200		200		200		200		200		200		200		200		200		200	
		L	P	L	P	L	P	L	P	L	P	L	P	L	P	L	P	L	P	L	P	L	P	L	P
PARTER		–	1	–	2	2	3	1	3	1	–	2	1	2	–	–	–	–	–	–	–	–	–	–	–
I PIĘTRO		–	1	2	–	2	2	2	4	1	–	1	–	1	2	1	–	–	1	–	–	–	–	–	–
II PIĘTRO		1	–	1	–	–	–	2	1	1	–	–	–	–	–	4	3	–	–	–	1	–	1	–	1
ŁĄCZNIE		3		5		9		13		3		4		5		8		1		1		1		1	
KONSTRUKCJA		aluminiowe, szklone szkłem bezpiecznym		aluminiowe, szklone szkłem bezpiecznym		płycinowe konstrukcja ramowa z MDF z wypełnieniem o strukturze "plastara miodu" okładzina w okleinie HPL/CPL		płycinowe konstrukcja ramowa z MDF z wypełnieniem o strukturze "plastara miodu" okładzina w okleinie HPL/CPL, z podcięciem wentylacyjnym		płycinowe konstrukcja ramowa z MDF z wypełnieniem o strukturze "plastara miodu" okładzina w okleinie HPL/CPL, z podcięciem wentylacyjnym		płycinowe konstrukcja ramowa z MDF z wypełnieniem o strukturze "plastara miodu" okładzina w okleinie HPL/CPL		płycinowe konstrukcja ramowa z MDF z wypełnieniem o strukturze "plastara miodu" okładzina w okleinie HPL/CPL		płycinowe konstrukcja ramowa z MDF z wypełnieniem o strukturze "plastara miodu" okładzina w okleinie HPL/CPL		płycinowe konstrukcja ramowa z MDF z wypełnieniem o strukturze "plastara miodu" okładzina w okleinie HPL/CPL		płycinowe konstrukcja ramowa z MDF z wypełnieniem o strukturze "plastara miodu" okładzina w okleinie HPL/CPL		aluminiowe pełne		aluminiowe pełne	
KOLOR		RAL 9010 biały		RAL 9010 biały		RAL 9010 biały		RAL 9010 biały		RAL 9010 biały		RAL 9010 biały		RAL 9010 biały		RAL 9010 biały		RAL 9010 biały		RAL 9010 biały		RAL 9010 biały		RAL 9010 biały	
UWAGI		drzwi przeciwpożarowe EI60, 2–skrzydłowe skrzydło czynne 90 cm,		drzwi przeciwpożarowe EI30, 2–skrzydłowe skrzydło czynne 90 cm,		drzwi wykładane, 2–skrzydłowe skrzydło czynne 90 cm, drzwi wykładane		wskazane drzwi wyposażyć w samozamykaczl wkładkę łazienkową		drzwi wyposażone w zamek z wkładką łazienkową		–		–		dwuskrzydłowe, skrzydło czynne 90 cm		drzwi wykładane		–		drzwi przeciwpożarowe EI60		drzwi 2–skrzydłowe skrzydło czynne 90 cm, drzwi przeciwpożarowe EI60	

DOSTAWCA STOLARKI DRZWIOWEJ PRZED PRZYSTĄPIENIEM DO REALIZACJI ZAMÓWIENIA, ZOBOWIĄZANY JEST DO SPRAWDZENIA I POBRANIA WYMIARÓW ISTNIEJĄCYCH OTWORÓW W ŚCIANACH BUDYNKU

UWAGI:

1. Rysunek należy rozpatrywać równolegle z projektami branżowymi;
2. W zakresie nieokreślonym w dokumentacji projektowej obowiązują:
   - Prawo Budowlane oraz obowiązujące "warunki techniczne", ustawy i rozporządzenia;
   - Warunki Techniczne Wykonania i Odbioru Robót Budowlanych (wg ITB);
   - obowiązujące Normy (wg P.K.N.);
   - instrukcje i wytyczne producentów i dostawców materiałów budowlanych i instalacyjnych;
3. Przed przystąpieniem do realizacji, w fazie wykonawczej, wszystkie wymiary należy sprawdzić na budowie;
4. **WSZELKIE PRACE WYKONAĆ ZGODNIE Z TECHNOLOGIĄ PRODUCENTA Z UŻYCIEM SYSTEMOWYCH AKCESORIÓW, ZGODNIE ZE SZTUKĄ BUDOWLANĄ;**
5. **INWENTARYZACJA ZOSTAŁA OPRACOWANA W ZAKRESIE NIEZBĘDNYM DO WYKONANIA ROBÓT BUDOWLANYCH;**

Okna wyposażone w klami z zamkiem zabezpieczającym przed nieupoważnionym rozwarciem.

Centrum Projektu EKO-INVEST Sp. z o.o
ul. Klemensa Janickiego 20B, 60-542 Poznań

projekt: Rozbudowa budynku Przedszkola Miejskiego nr 1 w Wysokiem Mazowieckiem

w ramach zadania pn.: "Wykonanie dokumentacji projektowo-kosztorysowej w zakresie rozbudowy Przedszkola Miejskiego nr 1 w Wysokiem Mazowieckiem."
woj. podlaskie, powiat wysokomazowiecki, gmina Wysokie Mazowieckie

obiekt: Przedszkole Miejskie nr 1
ul. Armii Krajowej 3, , 18-200 Wysokie Mazowieckie, działka ewid. nr 1508, obręb 0001 - Wysokie Mazowieckie, jedn. ewid. 201301_1 Wysokie Mazowieckie

Inwestor: Urząd Miasta Wysokie Mazowieckie
ul. Ludowa 15, 18-200 Wysokie Mazowieckie

data: 08.2017r.

	imię i nazwisko:	numer uprawnień:	podpis:
Projektant Gł.	mgr inż. arch. Katarzyna Gauden	WP-QIA/OKK/Up8/28/2011 w spec. architektonicznej	
Sprawdzający	mgr inż. arch. Mariusz Sawicki	357/PW/92 w spec. architektonicznej	
Opracował	mgr inż. arch. Adam Szymczak	- -	

tytuł rysunku: Zestawienie stolarki drzwiowej

skala: 1:100

część rys.:	branża:	faza projektu:	format arkusza:	numer rysunku:
1/1	Architektura	Proj. Wykonawczy	700x297	4.02

Projekt chroniony prawem autorskim - Dz.U.1994 Nr24 poz.83 Wszystkie prawa zastrzeżone / All rights reserved. Projekt, treść, rozpowszechnianie, wykorzystanie, wprowadzanie zmian bez zgody posiadacza praw autorskich jest zabroniony! Prawa Autorskie dla / Copyright by : Centrum Projektu EKO-INVEST Sp. z o.o.

str.

data wydruku : 2017-09-27 11:59:38
ścieżka pliku : Z:\01_P R O J E K T Y\05_2017_WYSOKIE MAZOWIECKIE\3_ARCHITEKTURA\ms-STOLARKA_T_PW.dwg
szablon pliku : C:\Program Files\ACADO\acad.dwt
urządzenie wydruku : DWG To PDF.pc3
użytkownik : USER05