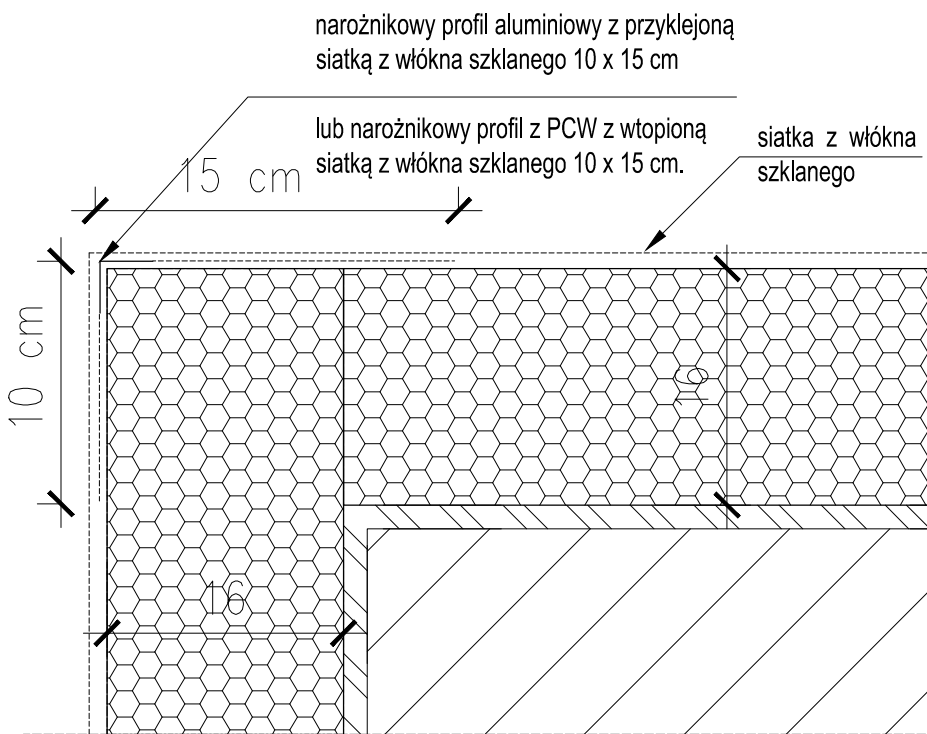
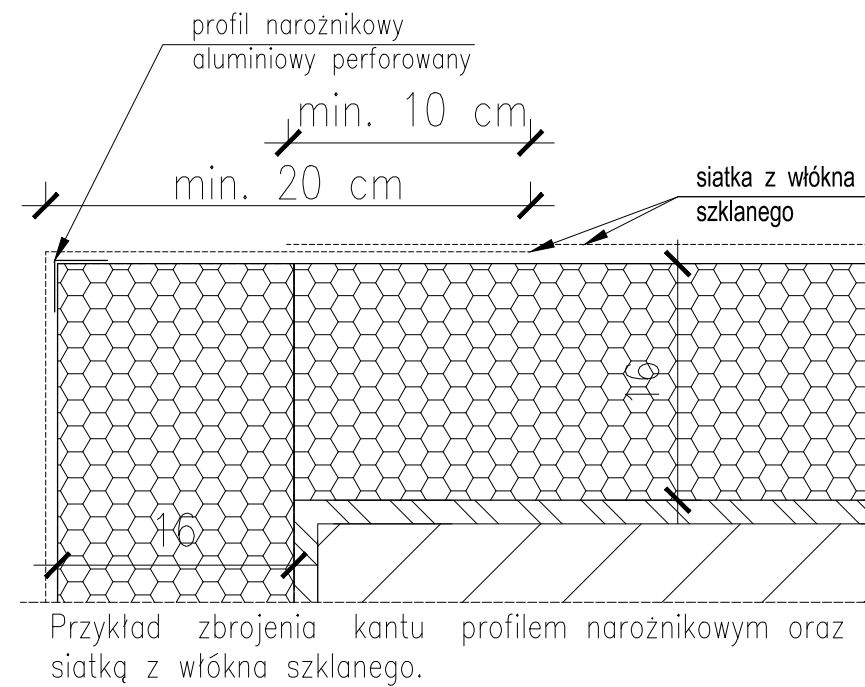
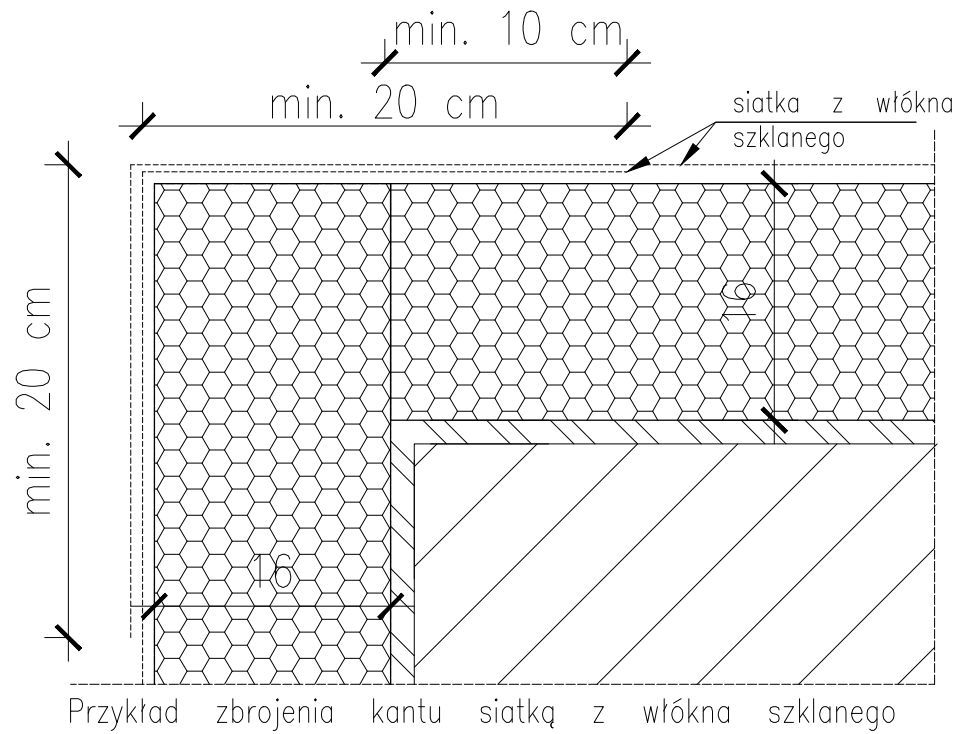


Zbrojenie narożników



Do realizacji warstwy zbrojonej można przystąpić nie wcześniej niż po trzech dniach od przyklejenia płyt. Należy ją wykonać w jednej operacji, rozpoczynając od góry ściany. Najpierw należy nałożyć warstwę zaprawy klejącej na całą powierzchnię płyt w ilości około 2/3 przewidzianego zużycia, a następnie natychmiast wtopić w nią napiętą siatkę zbrojącą. Siatka zbrojąca powinna być całkowicie zatopiona w zaprawie klejącej (powinna być niewidoczna). Siatka zbrojąca nie może w żadnym przypadku leżeć bezpośrednio na płytach. Pasy siatki zbrojącej powinny być przyklejane na zakład, szerokości ok. 10 cm. Zakłady siatki zbrojącej nie powinny pokrywać się ze spoinami między płytami. Na części parterowej oraz na cokołach (jeżeli są ocieplane) należy zastosować dwie warstwy siatki zbrojącej lub tzw. siatkę pancerną.

UWAGI:

1. Rysunek należy rozpatrywać równolegle z opisem technicznym i projektami branżowymi;
2. W zakresie nieokreślonym w dokumentacji projektowej obowiązują:
 - Prawo Budowlane oraz obowiązujące "warunki techniczne", ustawy i rozporządzenia;
 - Warunki Techniczne Wykonania i Odbioru Robót Budowlanych (wg ITB);
 - obowiązujące Normy (wg P.K.N.);
 - instrukcje i wytyczne producentów i dostawców materiałów budowlanych i instalacyjnych;
3. Przed przystąpieniem do realizacji, w fazie wykonawczej, wszystkie wymiary należy sprawdzić na budowie;
4. **WSZELKIE PRACE WYKONAĆ ZGODNIE Z TECHNOLOGIĄ PRODUCENTA Z UŻYCIEM SYSTEMOWYCH AKCESORIÓW, ZGODNIE ZE SZTUKĄ BUDOWLANĄ;**
5. **INWENTARYZACJA ZOSTAŁA OPRACOWANA W ZAKRESIE NIEZBĘDNYM DO WYKONANIA ROBÓT BUDOWLANYCH;**

UWAGI:

Centrum Projektu EKO-INWEST Sp. z o.o
ul. Klemensa Janickiego 20B, 60-542 Poznań

projekt:	Rozbudowa budynku Przedszkola Miejskiego nr 1 w Wysokim Mazowieckiem		
w ramach zadania pn.:	"Wykonanie dokumentacji projektowo-kosztorysowej w zakresie rozbudowy Przedszkola Miejskiego nr 1 w Wysokim Mazowieckiem."		
obiekt:	woj. podlaskie, powiat wysokomazowiecki, gmina Wysokie Mazowieckie Przedszkole Miejskie nr 1		
inwestor:	Urząd Miasta Wysokie Mazowieckie ul. Ludowa 15, 18-200 Wysokie Mazowieckie		data: 08.2017r.

Projektant Gl.	imię i nazwisko: mgr inż. arch. Katarzyna Gauden	numer uprawnień: WP-OIA/OKK/UpB/28/2011 w spec. architektonicznej	podpis:
Sprawdzający	mgr inż. arch. Mariusz Sawicki	357/PW/92 w spec. architektonicznej	
Opracował	mgr inż. arch. Adam Szymczak		
tytuł rysunku:	Detal - zbrojenie narożników		skala: -
część rys.:	branża:	faza projektu:	format arkusza:
1/1	Architektura	Proj. Budowlany	420x297
			numer rysunku: 5.04

Projekt chroniony prawami autorskimi - Dz.U.1994 Nr 24 poz. 83; Wszelkie prawa zastrzeżone / All rights reserved. Powielanie, rozpowszechnianie, wykorzystywanie, wprowadzanie zmian bez zgody posiadacza praw autorskich jest zabronione! - Centrum Projektu EKO-INWEST Sp. z o.o.

str.

Projekt chroniony prawami autorskimi - Dz.U.1994 Nr 24 poz. 83; Wszelkie prawa zastrzeżone / All rights reserved. Powielanie, rozpowszechnianie, wykorzystywanie, wprowadzanie zmian bez zgody posiadacza praw autorskich jest zabronione! - Centrum Projektu EKO-INWEST Sp. z o.o.
 data wydruku : 2017-09-27 14:30:27
 ścieżka pliku : Z:\01_PROJEKT_Y195_2017_WYSOKIE_MAZOWIECKIE3_ARCHITEKTURA\WIKI-DETALE_T_PW.dwg
 styl wydruku : Q:\mno_01.ctb
 urządzenie wydruku : DWG To PDF.pc3
 użytkownik : USER05