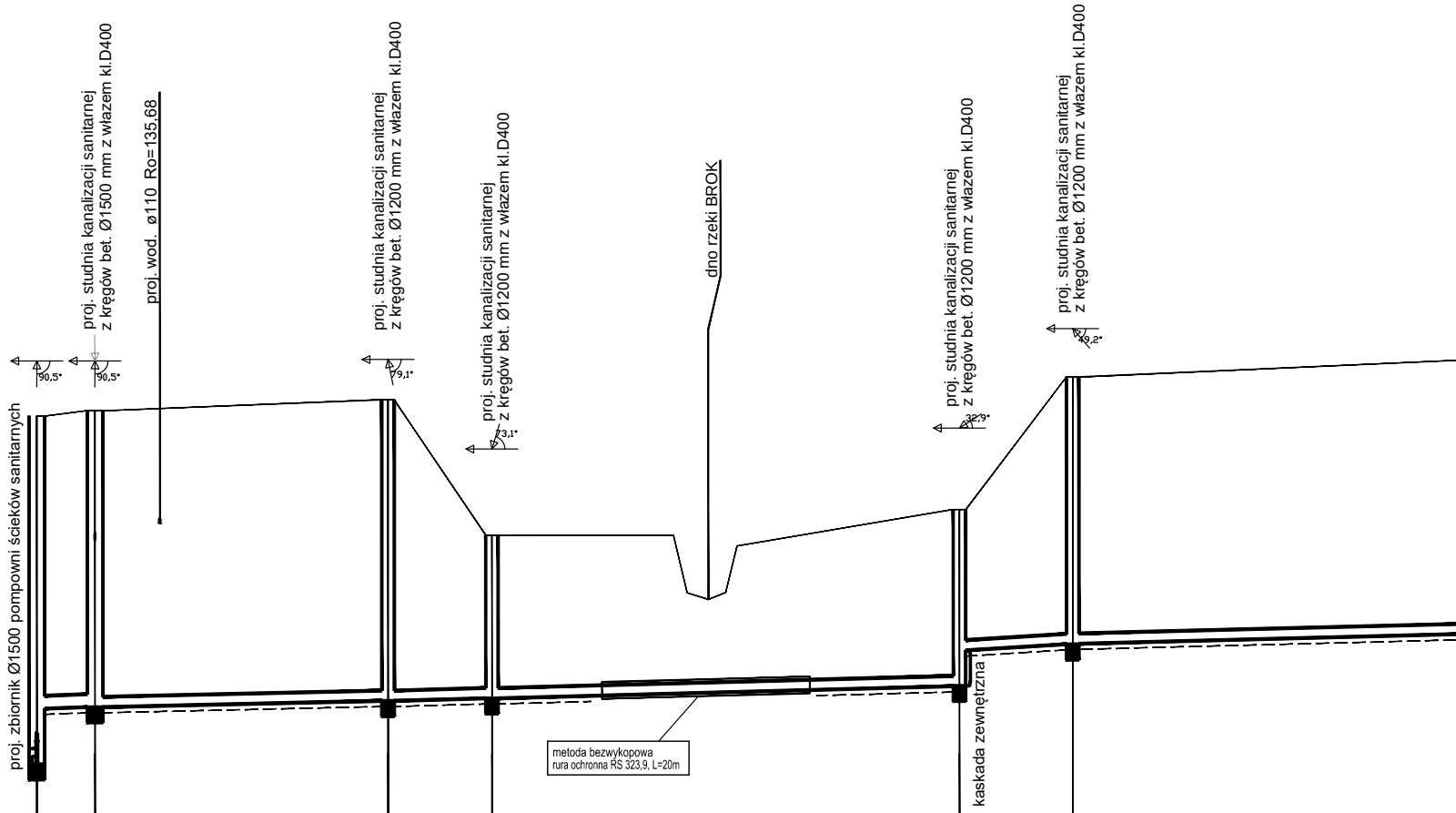
proj. zbiornik Ø1500 pompowni ścieków sanitarnych
90,5°
90,5°
proj. studnia kanalizacji sanitarnej z kręgów bet. Ø1500 mm z włazem kl.D400
proj. wod. ø110 Ro=135,68
79,1°
proj. studnia kanalizacji sanitarnej z kręgów bet. Ø1200 mm z włazem kl.D400
73,1°
proj. studnia kanalizacji sanitarnej z kręgów bet. Ø1200 mm z włazem kl.D400
dno rzeki BROK
metoda bezwykopowa
rura ochronna RS 323,9, L=20m
32,9°
proj. studnia kanalizacji sanitarnej z kręgów bet. Ø1200 mm z włazem kl.D400
kaskada zewnętrzna
49,2°
proj. studnia kanalizacji sanitarnej z kręgów bet. Ø1200 mm z włazem kl.D400

Poziom porównawczy 130,00 m n.p.m.

Rzędna terenu projektowanego	137,70		137,80	137,84	138,01		135,40		135,90		138,45	
Rzędna dna kanału	131,00 132,07		132,10	132,13	132,22		132,27		132,50 133,19		133,31 133,32	
Zagłębienie dna kanału [m]	6,70 5,63		5,70		5,79		3,13		3,40 2,71		5,14 5,13	
Odległości [m]		5,6		28,2		10,0		45,0		10,9		41,1
Średnice, materiał Spadek		PP-b Ø250 SN8 DN/ID 0,5 %		PP-b Ø200 SN8 DN/ID 0,4 %		PP-b Ø200 SN8 DN/ID 0,5 %				PP-b Ø200 SN8 DN/ID 1,1 %		PP-b Ø200 SN8 DN/ID
Długość trasy [m]	0,0		5,6	11,8	33,8		43,8		88,8		99,6	
	PS		KS1		KS2		KS3		KS4		KS5	

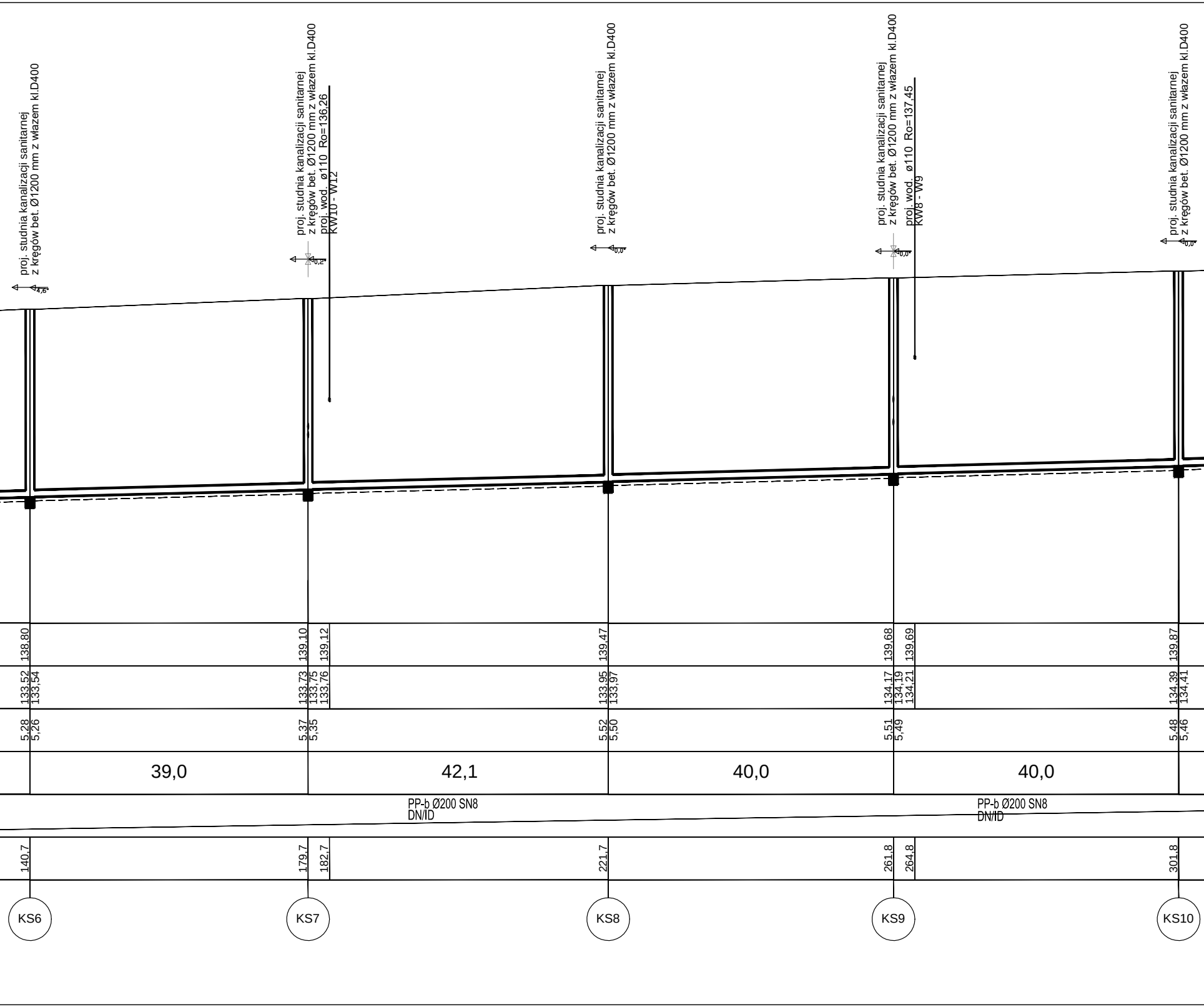
proj. studnia kanalizacji sanitarnej
z kręgów bet. Ø1200 mm z włazem kl.D400
4,6
proj. studnia kanalizacji sanitarnej
z kręgów bet. Ø1200 mm z włazem kl.D400
proj. wod. ø110 Ro=136,26
KW10 - W12
0,2
proj. studnia kanalizacji sanitarnej
z kręgów bet. Ø1200 mm z włazem kl.D400
0,0
proj. studnia kanalizacji sanitarnej
z kręgów bet. Ø1200 mm z włazem kl.D400
proj. wod. ø110 Ro=137,45
KW8 - W9
0,0
proj. studnia kanalizacji sanitarnej
z kręgów bet. Ø1200 mm z włazem kl.D400
0,0
138,80
139,10
139,12
139,47
139,68
139,69
139,87
133,52
133,54
133,73
133,75
133,76
133,95
133,97
134,17
134,19
134,21
134,39
134,41
5,28
5,26
5,37
5,35
5,52
5,50
5,51
5,49
5,48
5,46
39,0
42,1
40,0
40,0
PP-b Ø200 SN8
DN/ID
PP-b Ø200 SN8
DN/ID
140,7
179,7
182,7
221,7
261,8
264,8
301,8
KS6
KS7
KS8
KS9
KS10

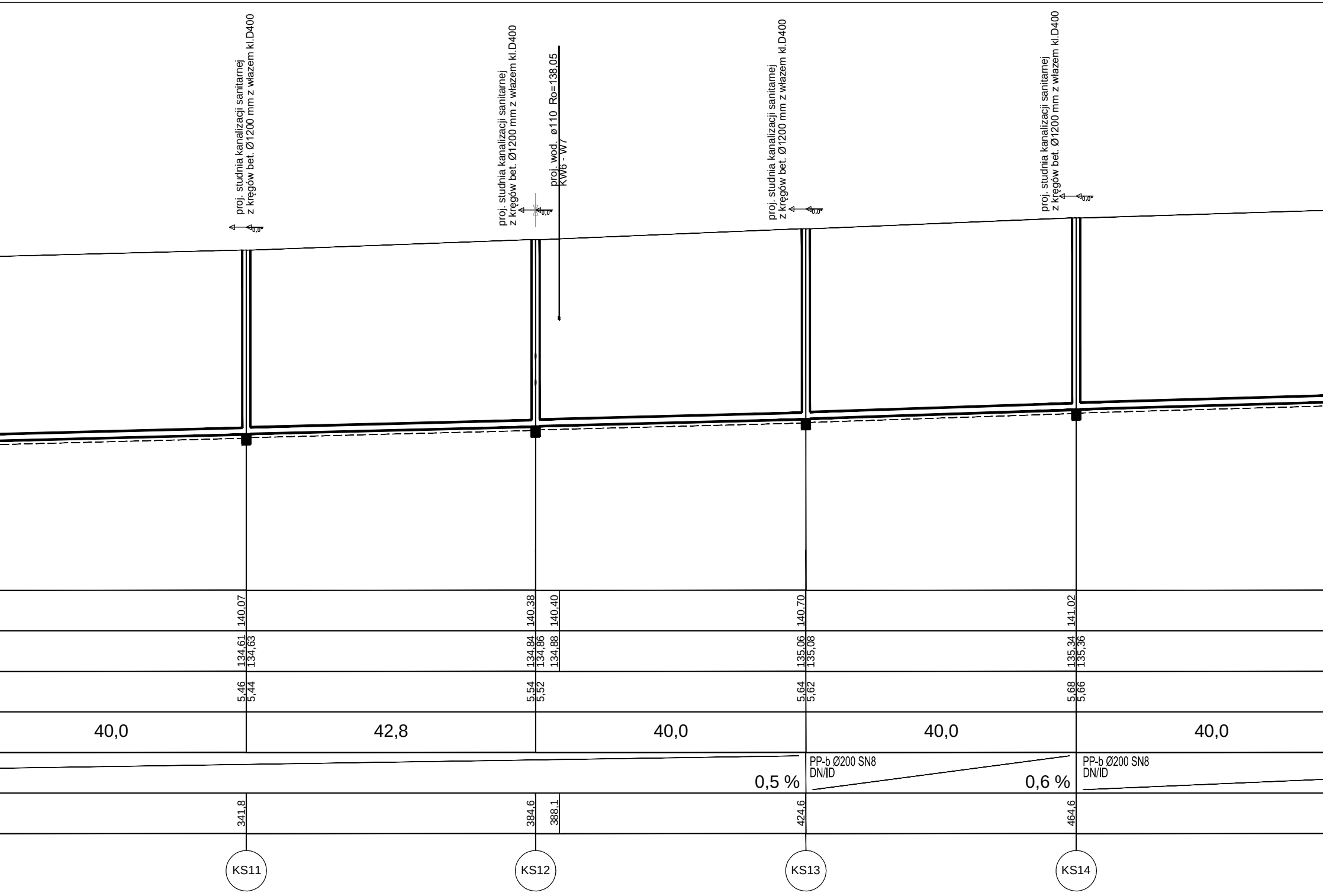
proj. studnia kanalizacji sanitarnej z kręgów bet. Ø1200 mm z włazem kl.D400
0,0
proj. studnia kanalizacji sanitarnej z kręgów bet. Ø1200 mm z włazem kl.D400
0,0
proj. wod. ø110 Ro=138,05
KW6 - W7
proj. studnia kanalizacji sanitarnej z kręgów bet. Ø1200 mm z włazem kl.D400
0,0
proj. studnia kanalizacji sanitarnej z kręgów bet. Ø1200 mm z włazem kl.D400
0,0
140,07
140,38
140,40
140,70
141,02
134,61
134,63
134,84
134,86
134,88
135,06
135,08
135,34
135,36
5,46
5,44
5,54
5,52
5,64
5,62
5,68
5,66
40,0
42,8
40,0
40,0
40,0
0,5 %
PP-b Ø200 SN8 DN/ID
0,6 %
PP-b Ø200 SN8 DN/ID
341,8
384,6
388,1
424,6
464,6
KS11
KS12
KS13
KS14

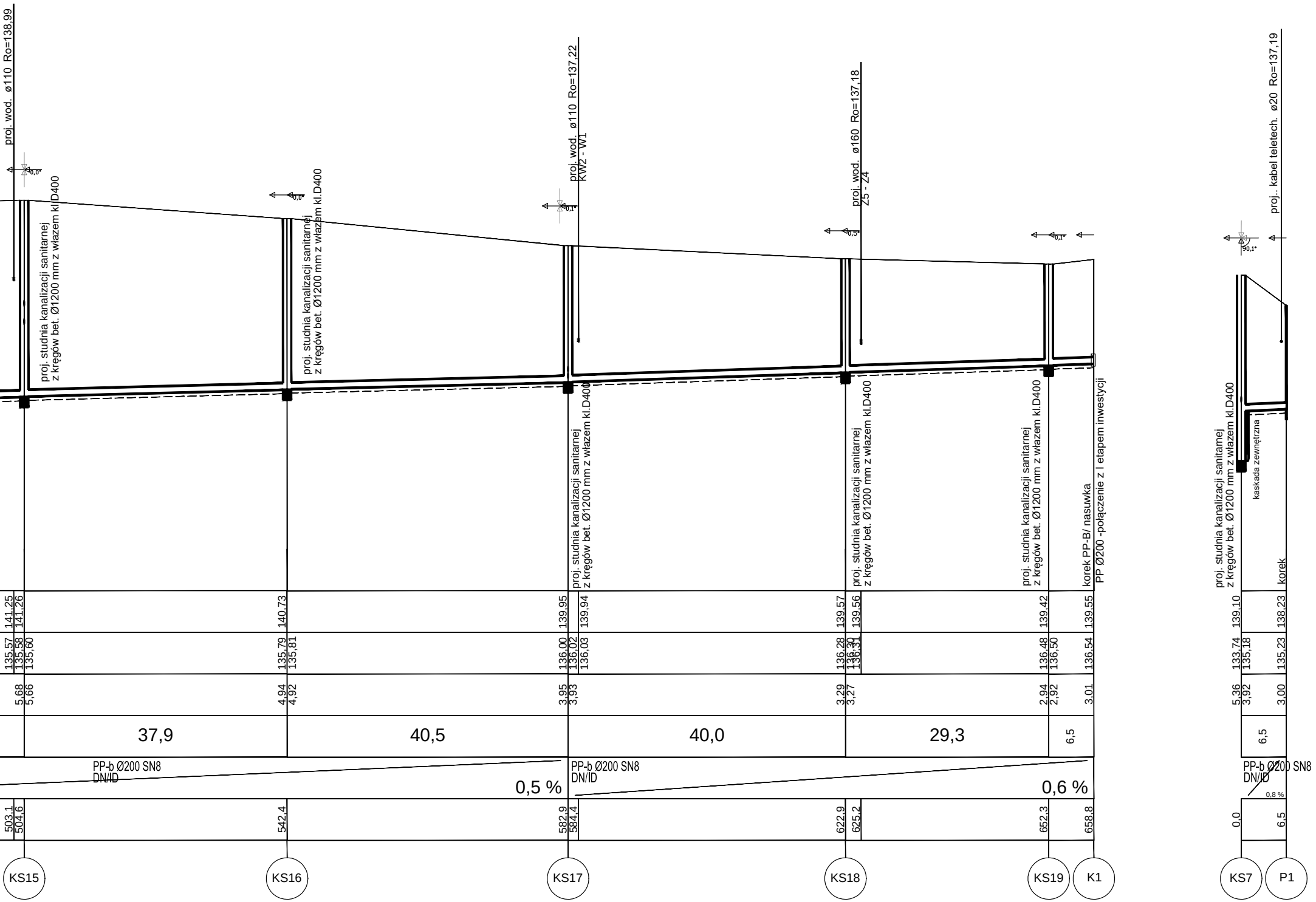
proj. wod. ø110 Ro=138,99
proj. wod. ø110 Ro=137,22
KW2 - W1
proj. wod. ø160 Ro=137,18
Z5 - Z4
proj.. kabel teletech. ø20 Ro=137,19
0,0°
0,0°
0,1°
0,5°
0,1°
90,1°
proj. studnia kanalizacji sanitarnej z kręgów bet. Ø1200 mm z włazem kl.D400
proj. studnia kanalizacji sanitarnej z kręgów bet. Ø1200 mm z włazem kl.D400
proj. studnia kanalizacji sanitarnej z kręgów bet. Ø1200 mm z włazem kl.D400
proj. studnia kanalizacji sanitarnej z kręgów bet. Ø1200 mm z włazem kl.D400
proj. studnia kanalizacji sanitarnej z kręgów bet. Ø1200 mm z włazem kl.D400
korek PP-B/ nasuwka
PP Ø200 -połączenie z I etapem inwestycji
proj. studnia kanalizacji sanitarnej z kręgów bet. Ø1200 mm z włazem kl.D400
kaskada zewnętrzna
korek
141,25
141,26
140,73
139,95
139,94
139,57
139,56
139,42
139,55
139,10
138,23
135,57
135,58
135,60
135,79
135,81
136,00
136,02
136,03
136,28
136,30
136,31
136,48
136,50
136,54
133,74
135,18
135,23
5,68
5,66
4,94
4,92
3,95
3,93
3,29
3,27
2,94
2,92
3,01
5,36
3,92
3,00
37,9
40,5
40,0
29,3
6,5
6,5
PP-b Ø200 SN8
DN/ID
0,5 %
PP-b Ø200 SN8
DN/ID
0,6 %
PP-b Ø200 SN8
DN/ID
0,8 %
503,1
504,6
542,4
582,9
584,4
622,9
625,2
652,3
658,8
0,0
6,5
KS15
KS16
KS17
KS18
KS19
K1
KS7
P1

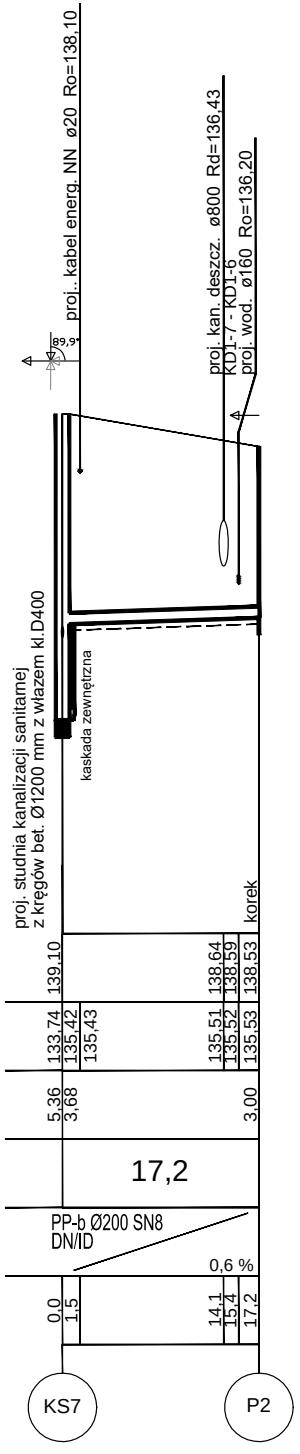
proj.. kabel energ. NN ø20 Ro=138,10
proj. kan. deszcz. ø800 Rd=136,43
KD1-7 - KD1-6
proj. wod. ø160 Ro=136,20
89,9°
proj. studnia kanalizacji sanitarnej
z kręgów bet. Ø1200 mm z włazem kl.D400
kaskada zewnętrzna
korek
139,10
138,64
138,59
138,53
133,74
135,42
135,43
135,51
135,52
135,53
5,36
3,68
3,00
17,2
PP-b Ø200 SN8
DN/ID
0,6 %
0,0
1,5
14,1
15,4
17,2
KS7
P2

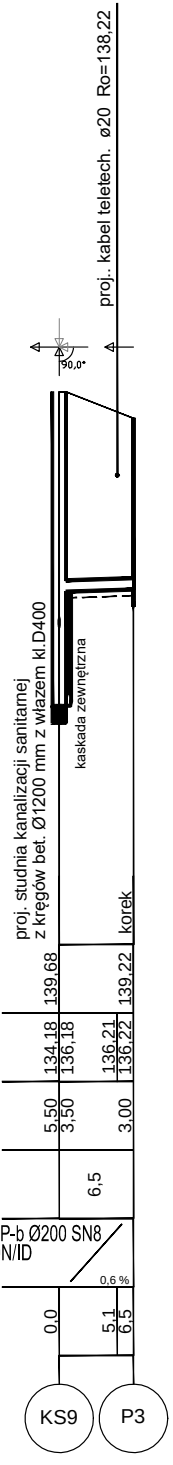
proj.. kabel teletech. ø20 Ro=138,22
90,0°
proj. studnia kanalizacji sanitarnej
z kręgów bet. Ø1200 mm z włazem kl.D400
kaskada zewnętrzna
korek
139,68
139,22
134,18
136,18
136,21
136,22
5,50
3,50
3,00
6,5
PP-b Ø200 SN8
DN/ID
0,6 %
0,0
5,1
6,5
KS9
P3

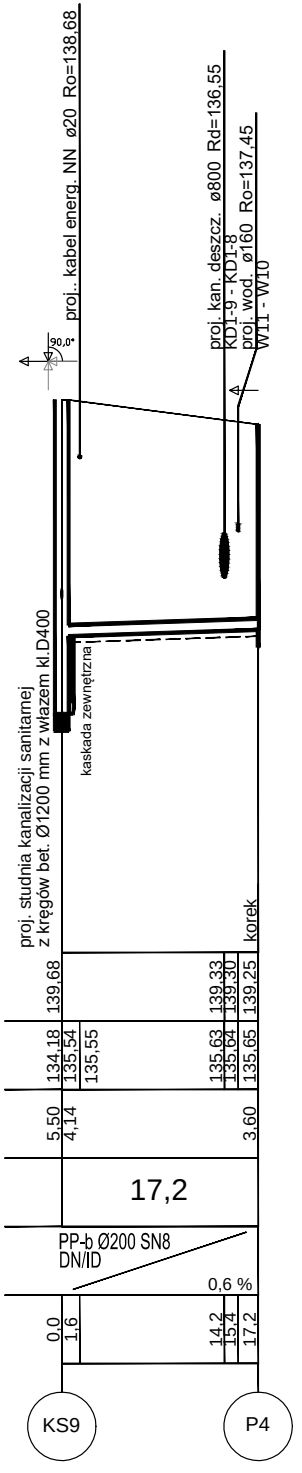
proj.. kabel energ. NN ø20 Ro=138,68
proj. kan. deszcz. ø800 Rd=136,55
KD1-9 - KD1-8
proj. wod. ø160 Ro=137,45
W11 - W10
90,0°
proj. studnia kanalizacji sanitarnej
z kręgów bet. Ø1200 mm z włazem kl.D400
kaskada zewnętrzna
korek
139,68
139,33
139,30
139,25
134,18
135,54
135,55
135,63
135,64
135,65
5,50
4,14
3,60
17,2
PP-b Ø200 SN8
DN/ID
0,6 %
0,0
1,6
14,2
15,4
17,2
KS9
P4

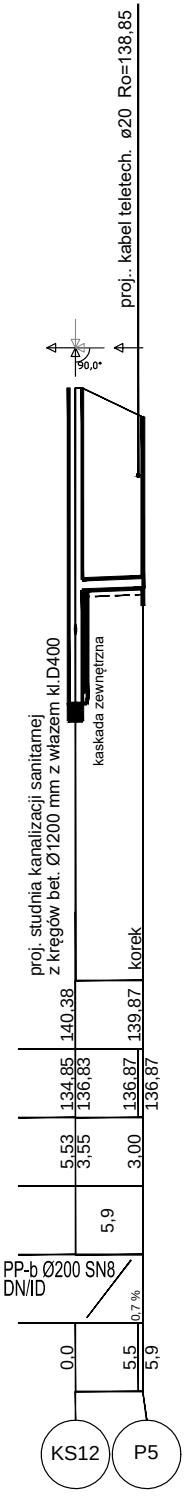
proj.. kabel teletech. ø20 Ro=138,85
90,0°
proj. studnia kanalizacji sanitarnej
z kręgów bet. Ø1200 mm z włazem kl.D400
kaskada zewnętrzna
korek
140,38
139,87
134,85
136,83
136,87
136,87
5,53
3,55
3,00
5,9
PP-b Ø200 SN8
DN/ID
0,7 %
0,0
5,5
5,9
KS12
P5

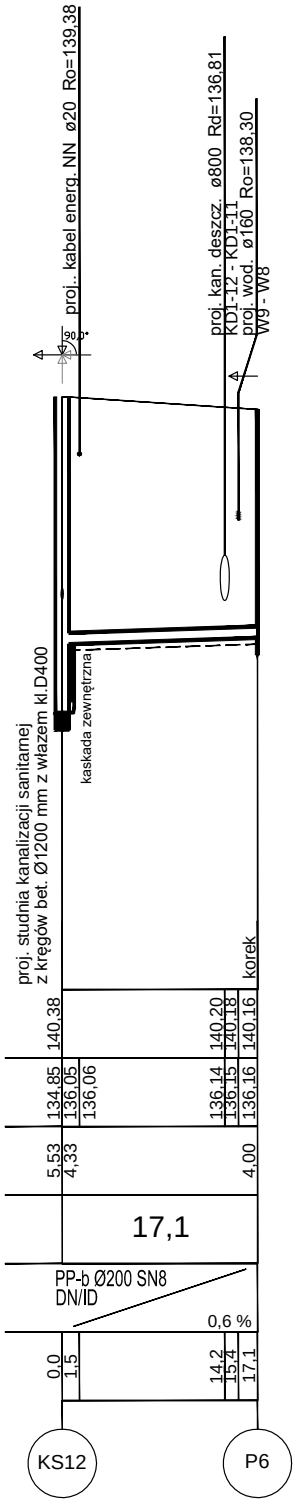
proj.. kabel energ. NN ø20 Ro=139,38
proj. kan. deszcz. ø800 Rd=136,81
KD1-12 - KD1-11
proj. wod. ø160 Ro=138,30
W9 - W8
90,0°
proj. studnia kanalizacji sanitarnej
z kręgów bet. Ø1200 mm z włazem kl.D400
kaskada zewnętrzna
korek
140,38
140,20
140,18
140,16
134,85
136,05
136,06
136,14
136,15
136,16
5,53
4,33
4,00
17,1
PP-b Ø200 SN8
DN/ID
0,6 %
0,0
1,5
14,2
15,4
17,1
KS12
P6


proj.. kabel teletech. ø20 Ro=139,74
90,0°
proj. studnia kanalizacji sanitarnej
z kręgów bet. Ø1200 mm z włazem kl.D400
kaskada zewnętrzna
korek
141,26
140,70
135,59
137,66
137,69
137,70
5,67
3,60
3,00
6,3
PP-b Ø200 SN8
DN/ID
0,6 %
0,0
5,2
6,3
KS15
P7

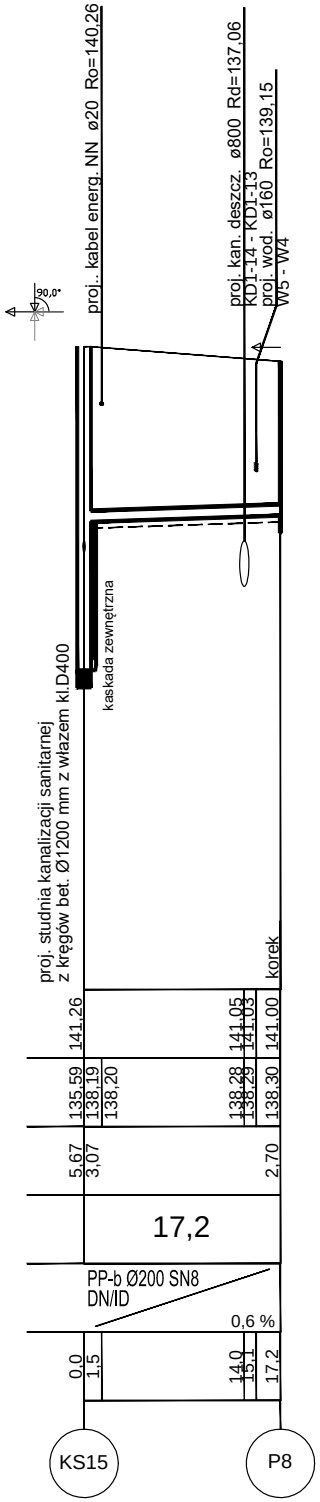
proj.. kabel energ. NN ø20 Ro=140,26
proj. kan. deszcz. ø800 Rd=137,06
KD1-14 - KD1-13
proj. wod. ø160 Ro=139,15
W5 - W4
90,0°
kaskada zewnętrzna
proj. studnia kanalizacji sanitarnej
z kręgów bet. Ø1200 mm z włazem kl.D400
korek
141,26
141,05
141,03
141,00
135,59
138,19
138,20
138,28
138,29
138,30
5,67
3,07
2,70
17,2
PP-b Ø200 SN8
DN/ID
0,6 %
0,0
1,5
14,0
15,1
17,2
KS15
P8

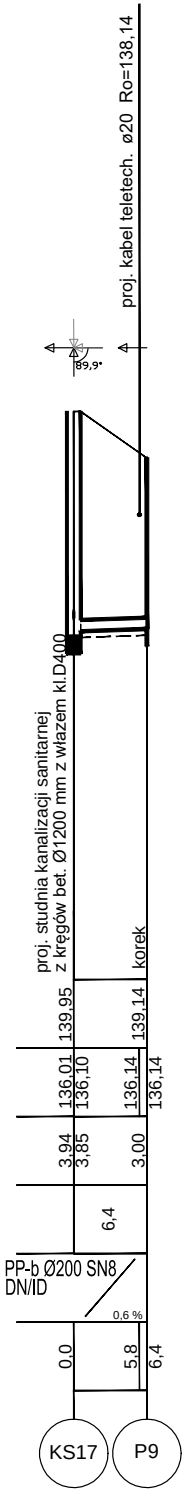
proj. kabel teletech. ø20 Ro=138,14
89,9°
proj. studnia kanalizacji sanitarnej
z kręgów bet. Ø1200 mm z włazem kl.D400
korek
139,95
139,14
136,01
136,10
136,14
136,14
3,94
3,85
3,00
6,4
PP-b Ø200 SN8
DN/ID
0,6 %
0,0
5,8
6,4
KS17
P9

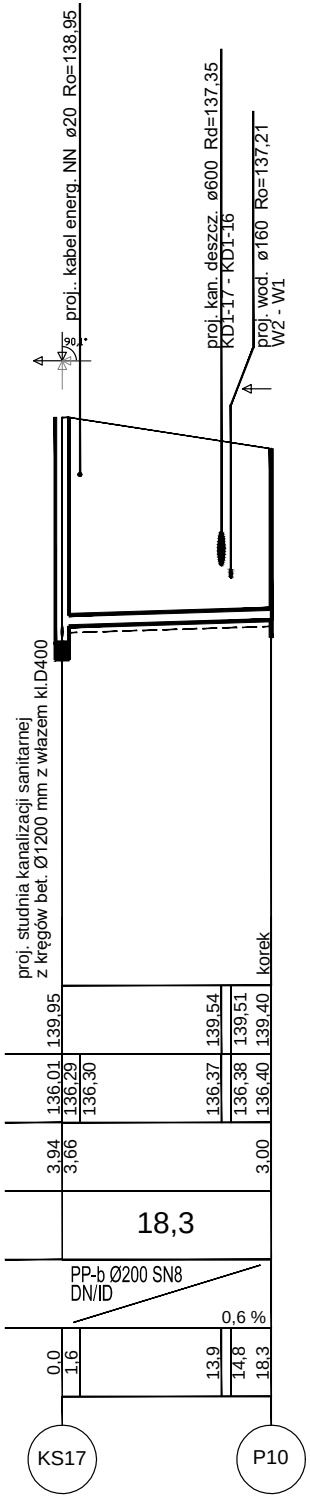
proj.. kabel energ. NN ø20 Ro=138,95
proj. kan. deszcz. ø600 Rd=137,35
KD1-17 - KD1-16
proj. wod. ø160 Ro=137,21
W2 - W1
90,1°
proj. studnia kanalizacji sanitarnej
z kręgów bet. Ø1200 mm z włazem kl.D400
korek
139,95
139,54
139,51
139,40
136,01
136,29
136,30
136,37
136,38
136,40
3,94
3,66
3,00
18,3
PP-b Ø200 SN8
DN/ID
0,6 %
0,0
1,6
13,9
14,8
18,3
KS17
P10

Drogowskaz s.c.
M. Gwiazdowski, A. Sosnowski
ul. Elewatorska 13/22, 15-620 Białystok
tel. (085) 652 06 80, e-mail: drogowskaz-sc@o2.pl

Stadium : P.B.

Nazwa rysunku : Profil podłużny sieci kanalizacji sanitarnej-grawitacyjnej

Rysunek nr : 6.4.

Obiekt : Budowa drogi od strony zachodniej miasta Wysokie Mazowieckie od km 1+114,95 do km 2+078,10, wraz budową towarzyszącej infrastruktury technicznej.

Skala : 1:100/500

Data : 09.04.2021

BRANŻA SANITARNA

Opracował:		Sprawdził:	
Imię i nazwisko nr upr.:	Podpis:	Imię i nazwisko nr upr.:	Podpis:
mgr inż. Tomasz Łukowski PDL/0141/POOS/13		mgr inż. Wojciech Gołaszewski PDL/0140/POOS/10	